


Ensemble de douche / Shower kit - RON851

A XON69 + XTR6902S

Valve de douche thermostatique 1/2" encastrée 2 sélecteurs de type boutons poussoir / 1/2" Concealed thermostatic shower mixer with 2 push buttons selectors
Débit / Flow rate: 22.5 L/min (3 BAR) - 6 gpm (45 PSI)



B RON69TD

Tête de douche murale / Wall mount showerhead
Buses anti-calcaire / Antiliming nozzles
Débit / Flow rate: 8L/min (4 bar) - 2.2 gpm (60 PSI)

C RON69DO

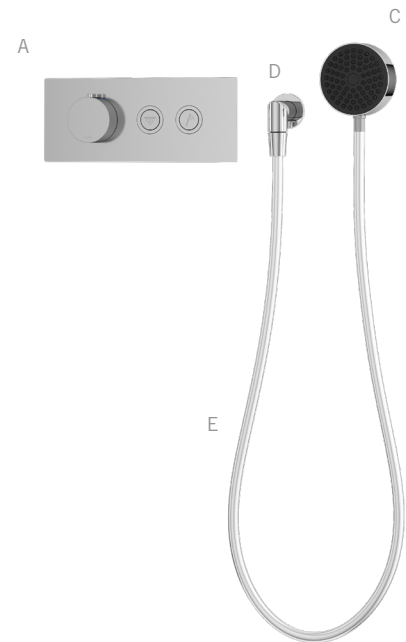
Douchette avec crochet pour installation murale / Handshower with hook for wall-mount installation
Buses anti-calcaire / Antiliming nozzles
Débit / Flow rate: 8L/min (4 bar) - 2.2 gpm (60 PSI)

D RA500

Coude de connexion murale avec sortie d'eau à installation coulissante pour ensemble de douche / Slip-on water connector elbow for shower kit

E FAE150P

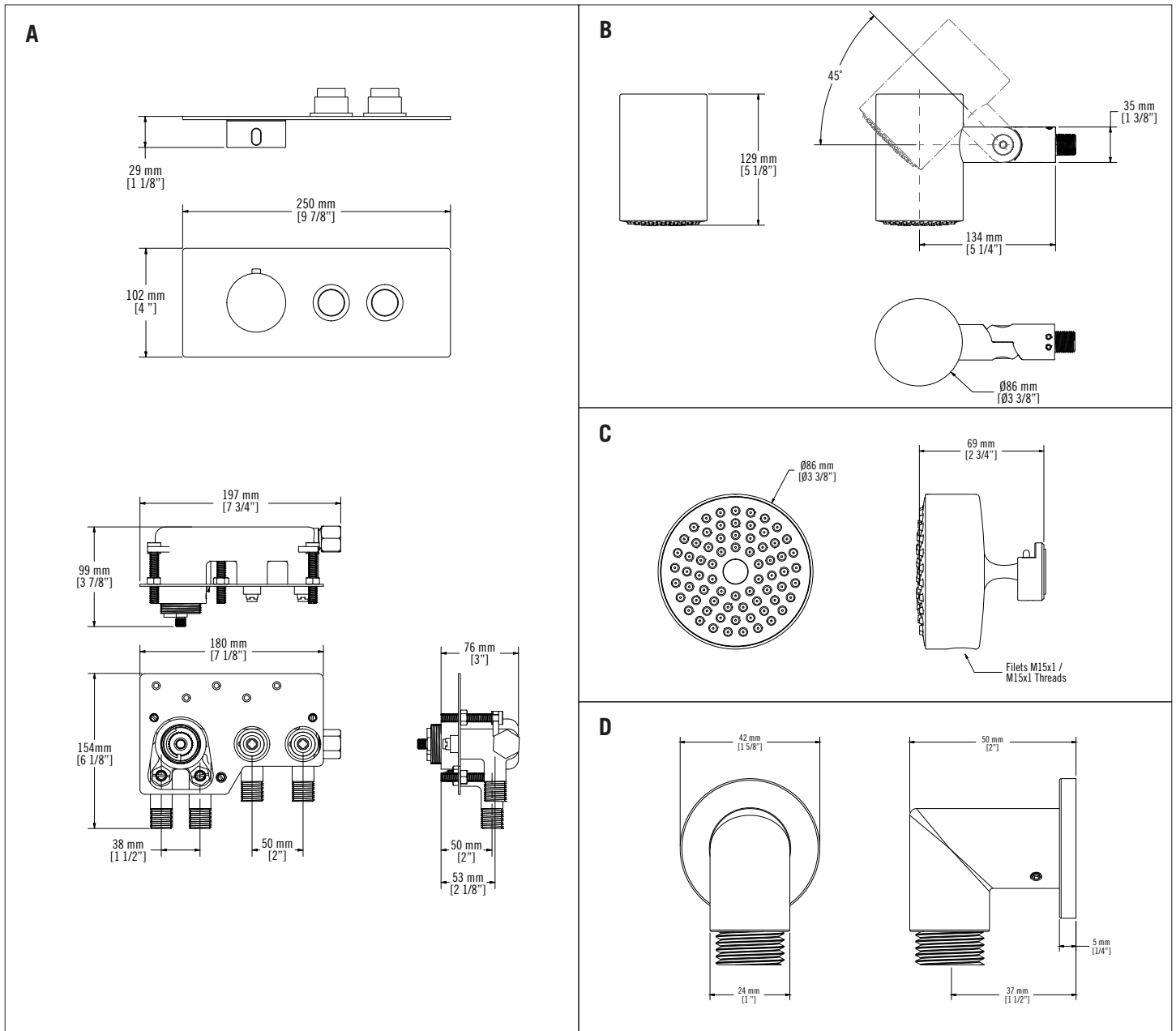
Flexible - longueur 150 cm / Flexible - Length 150 cm
Connexions : Cône G1/2" F x M15-1 M /
Connections : Cone G1/2" F x M15-1 M



*Image à titre indicative seulement / Image for illustrative purpose only

Ensemble de douche / Shower kit - RON851

- A XON69 + XTR6902S
- B RON69TD
- C RON69DO
- D RA500



GARANTIE

La garantie sur les produits Rubi s'applique à tout défaut de fabrication ou au matériel. La garantie est valide pour le premier propriétaire du produit et celle-ci n'est pas transférable. Certaines modalités et conditions s'appliquent, référez-vous à la section Garantie pour de plus amples informations : <https://rubi.ca/fr-CA/garantie>

WARRANTY

The warranty on Rubi products applies to any manufacturing defect or material. The warranty is valid for the first owner of the product and is not transferable. Terms and conditions apply, refer to the Warranty section for more information: <https://rubi.ca/en-CA/garanty>